

Det
Nordjyske
Mediehus

Sådan kommer du i gang på Vigeur

Velkommen til Vigeur



Sådan kommer du i gang med **Vigreur**

Aktivér din **voucher** i 3 enkle trin

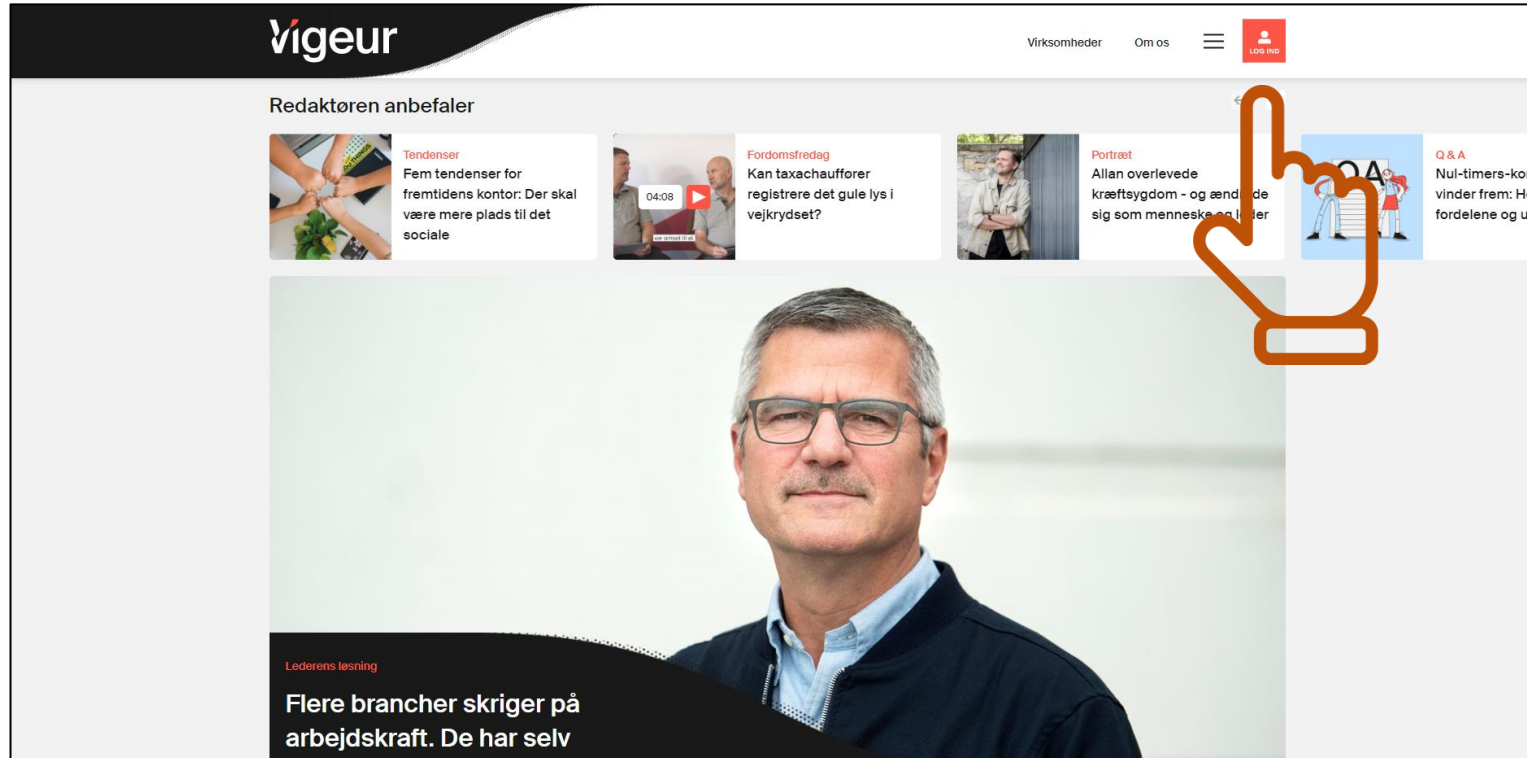
Voucheren

er **personlig** og kan kun bruges én gang

Trin

Sådan kommer du i gang på Vigeur

1 af 3





Klik på "LOG IND"

Trin

Vigeur

Log ind med

Eller

@ E-mail *

Feltet skal udfyldes

Adgangskode *

Feltet skal udfyldes

Husk mig

Log ind

[Glemt adgangskode?](#)

[Opret ny profil](#)

2 af 3



Klik på "Opret ny profil"

Trin

3 af 3

Vigeur

Opret dig med

Eller med navn og e-mail

Fornavn * Fornavn er påkrævet

@ Email *

Efternavn *

Adgangskode (min.8 tegn) *


Voucher

Gentag adgangskode *

Jeg accepterer Vigeurs [profilbetingelser](#) og giver samtykke til at modtage kommunikation vedr. Vigeur mod at modtage to måneders prøveabonnement. Du kan gennemgå alle vilkår og betingelser for [vigeur.dk her](#).

Opret profil

[Tilbage til log ind](#)



Udfyld informationer og indtast kode i feltet "Voucher" og klik "Opret profil"

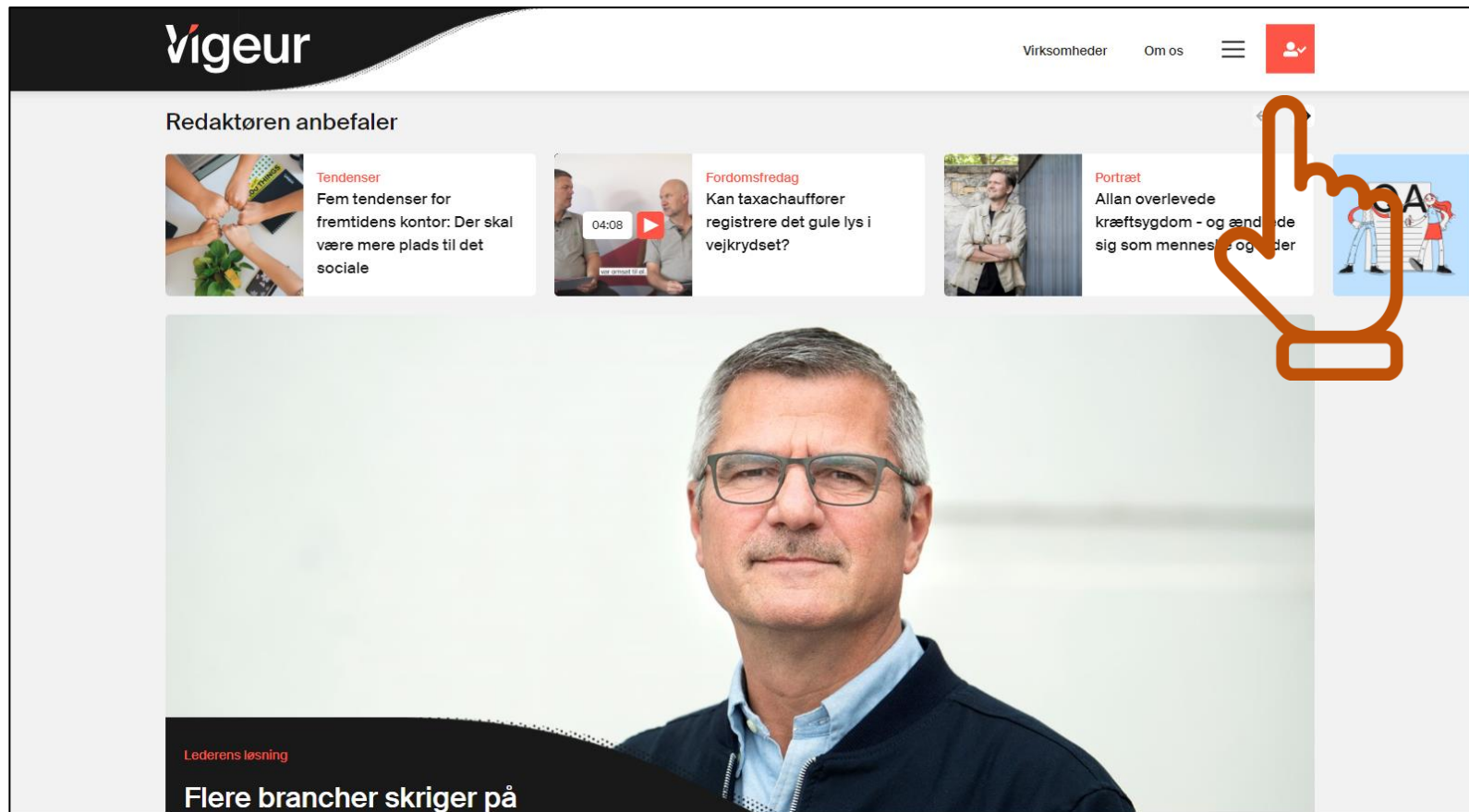
Hvis du eller din medarbejder
allerede har en profil.



Trin

Sådan kommer du i gang på Vigeur

1 af 2



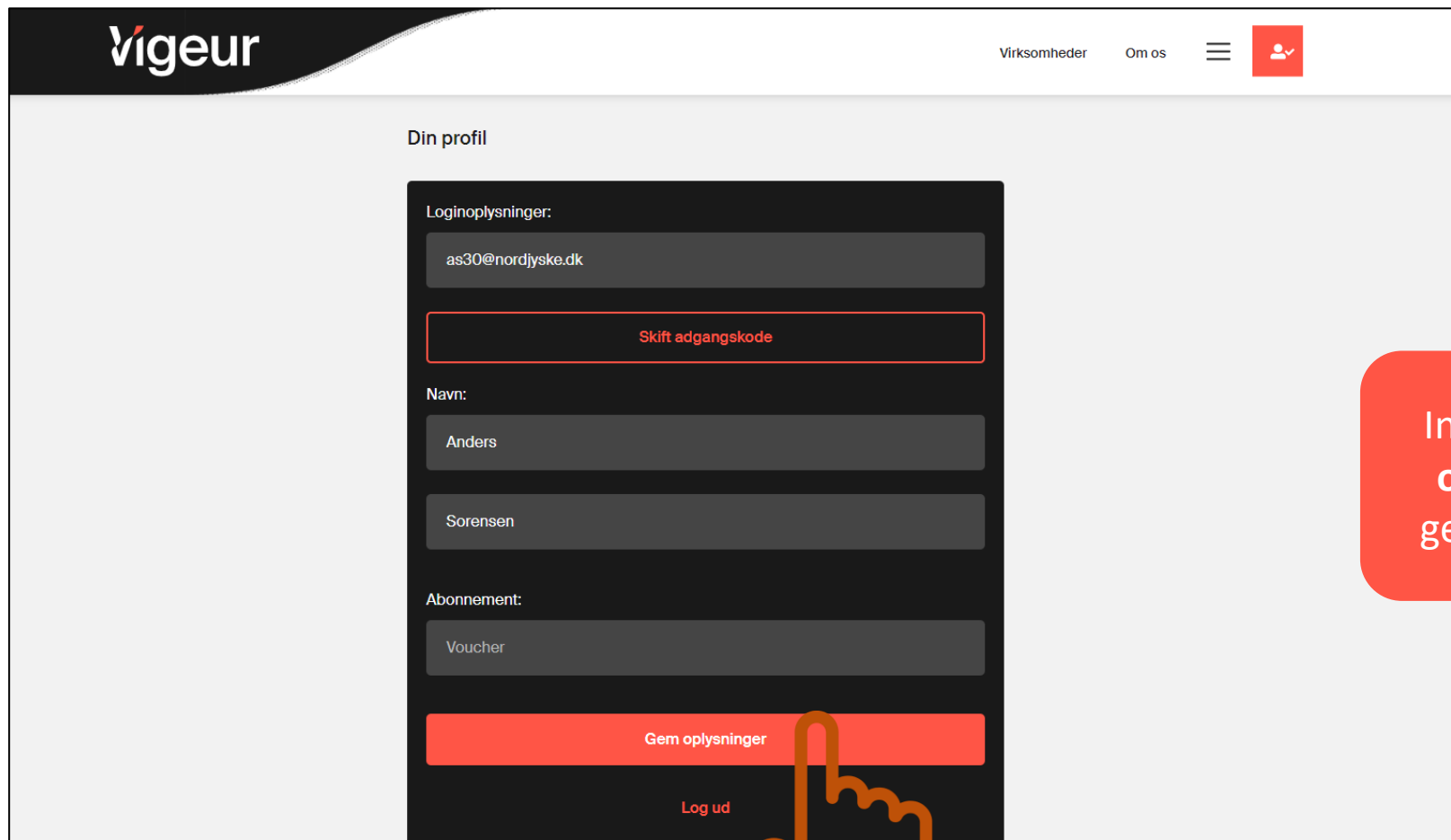
The screenshot shows the Vigeur website interface. At the top left is the Vigeur logo. To the right are navigation links for 'Virksomheder' and 'Om os', a hamburger menu icon, and a red profile icon with a checkmark. Below the navigation is a section titled 'Redaktøren anbefaler' (Editor's pick) containing three article cards. The first card is titled 'Tendenser' and 'Fem tendenser for fremtidens kontor: Der skal være mere plads til det sociale'. The second card is titled 'Fordomsfredag' and 'Kan taxachauffører registrere det gule lys i vejkrydset?'. The third card is titled 'Portræt' and 'Allan overlevede kræftsygdom - og ændrede sig som menneske og leder'. A large orange hand cursor icon is pointing at the red profile icon in the top right. Below the article cards is a large portrait of a man with glasses and a dark jacket. At the bottom left of the portrait, there is a red heading 'Lederens løsning' and the text 'Flere brancher skriger på'.

Log ind og klik på ikon

Trin

Sådan kommer du i gang på Vigeur

2 af 2




The screenshot shows the 'Din profil' page on the Vigeur website. The page has a dark header with the 'Vigeur' logo on the left and navigation links for 'Virksomheder', 'Om os', and a user profile icon on the right. The main content area is titled 'Din profil' and contains a dark sidebar with the following sections:

- Loginoplysninger:** A text input field containing 'as30@nordjyske.dk' and a red button labeled 'Skift adgangskode'.
- Navn:** Two text input fields, the first containing 'Anders' and the second containing 'Sorensen'.
- Abonnement:** A text input field containing 'Voucher'.

At the bottom of the sidebar, there is a prominent red button labeled 'Gem oplysninger' and a smaller red link labeled 'Log ud'. A hand icon is pointing to the 'Gem oplysninger' button.

Indtast Voucher og klik "Gem oplysninger", nu er voucher gemt og aktiveret på profilen.



Vigeurs **nyhedsbrev** giver dig hver dag **tre overskrifter** og en **anbefaling**. Så er du klædt på til dagen. Tilmeld dig på vigeur.dk eller scan QR-koden.